



20  
mm

Marzo 21

**PAMESA**  
cerámica

## Simbología Symbols Légende

TIPO DE SUPERFICIE  
TYPE OF SURFACE  
TYPE DE SURFACE

-  PAVIMENTO  
FLOOR TILE  
SOL
-  ALTO TRÁNSITO  
BUSY TRANSIT  
PASSAGE INTENSE


VARIACIÓN DE COLOR  
COLOUR VARIATION  
VARIATION DE COULEUR


-  ASPECTO UNIFORME  
UNIFORM APPEARANCE  
ASPECT UNIFORME
-  VARIACIÓN LEVE  
SLIGHT VARIATION  
LÉGÈRE VARIATION
-  VARIACIÓN MODERADA  
MODERATE VARIATION  
VARIATION MODÉRÉE
-  VARIACIÓN ALTA  
STRONG VARIATION  
FORTE VARIATION

ACABADOS  
FINISHES  
FINITIONS

-  MATE  
MATT  
MAT
-  RECTIFICADO  
RECTIFIED  
RECTIFIÉ
-  SIN RECTIFICAR  
NON RECTIFIED  
NON RECTIFIÉ

COLOCACIÓN  
TILE-LAYING  
POSE


-  RECOMENDABLE NO COLOCAR  
TRABADO A MITAD DE PIEZA.  
WE DO NOT RECOMMEND TO  
LAY THE TILES BRICKBOND  
(BRICK-JOINTED) HALFWAY.  
RECOMMANDÉ NE PAS POSER  
EN DÉCALÉ À LA MOITIÉ DE LA  
PIÈCE.



## Índice Index Index



- 06 BELGIO
- 08 DUPLOCEM
- 10 DUPLOSTONE
- 12 ESSEN
- 14 SONOMA
  
- 16 SISTEMA CORONACIÓN 20MM  
20MM POOL COPING SYSTEM  
SYSTÈME DE COURONNEMENT 20MM
  
- 20 PLOTS REGULABLES  
ADJUSTABLE PEDESTALS  
PLOTS RÉGLABLES
  
- 22 MANTENIMIENTO Y LIMPIEZA  
CLEANNING AND CARE  
ENTRETIEN ET NETTOYAGE
  
- 24 SOPORTES PAVIMENTO ELEVADO (PLOTS)  
RAISED FLOOR SUPPORT (PLOTS)  
SUPPORT POUR PLANCHER SURÉLEVÉ (PLOTS)
  
- 24 PIEZAS ESPECIALES POR TIPOLOGÍA DE PRODUCTO  
SPECIAL PIECES BY PRODUCT TYPE  
PIÈCES SPÉCIALES PAR TYPOLOGIE DE PRODUIT
  
- 25 CARACTERÍSTICAS TÉCNICAS  
TECHNICAL FEATURES  
CARACTÉRISTIQUES TECHNIQUES



## 20mm

MÁS ESPESOR, MÁS POSIBILIDADES  
 20 MM de grosor es la característica principal que define esta colección. Series de madera, cemento y piedra se reúnen para diseñar espacios exteriores a manos de sus excelentes propiedades antideslizantes y resistentes.

THICKER TILES, MORE POSSIBILITIES  
 This collection's main distinguishing feature is its 20 MM thickness. It is made up of series with a wood, cement or stone appearance, conspicuous for their high-resistance properties and superb non-slip grip, perfect for revamping outdoor areas.

PLUS D'ÉPAISSEUR, PLUS DE POSSIBILITÉS  
 20 MM d'épaisseur est la caractéristique principale qui définit cette collection. Des séries bois, ciment et pierre qui, au vu de leurs excellentes propriétés antidérapantes et de résistance, s'unissent pour concevoir des espaces extérieurs.

**Pvto. / Floor / Sol:** Duplostone Perla 60,5X60,5  
**Pvto. / Floor / Sol:** Duplostone Marfil 60,5X60,5  
**Pvto. / Floor / Sol:** Duplostone Gris 60,5X60,5  
**Pvto. / Floor / Sol:** Duplocem Perla 60,5X60,5

# BELGIO 20 MM



Formatos / Sizes / Formats

<b>61x61</b> 24,01"x24,01"	<b>60,5x60,5</b> 23,81"x23,81"
	<b>REC.</b>

Códigos / Codes / Codes

- Belgio Gris 61x61 (20 mm) No Rec. M82 011.361.0002.02092
- Belgio Gris 60,5x60,5 (20 mm) Rec. M102 035.701.0002.02092
- Belgio Negro 61x61 (20 mm) No Rec. M82 011.361.0003.02092
- Belgio Negro 60,5x60,5 (20 mm) Rec. M102 035.701.0003.02092
- Belgio Perla 61x61 (20 mm) No Rec. M82 011.361.0037.02092
- Belgio Perla 60,5x60,5 (20 mm) Rec. M102 035.701.0037.02092
- Belgio Sable 61x61 (20 mm) No Rec. M82 011.361.0539.02092
- Belgio Sable 60,5x60,5 (20 mm) Rec. M102 035.701.0539.02092

Colores disponibles / Available colours / Couleurs disponibles



gris

negro

perla

sable

Empaquetado / Packaging / Emballage

Formato	pz/cj	m <sup>2</sup> /cj	cj/pl	m <sup>2</sup> /pl	kg/cj	kg/pl
61x61 (20 mm)	2	0.74	30	22.20	33.00	1,010.00
60,5x60,5 (20 mm)	2	0.73	30	21.90	32.80	1,004.00

Piezas especiales / Special pieces / Pieces especiales

Consultar en página / Consult page / Consulter en page: 246

*PELDAÑO GRADONE	*ÁNGULO GRADONE	*PELDAÑO ROMO RANURADO / NO RANURADO	*ÁNGULO PELDAÑO RANURADO / NO RANURADO



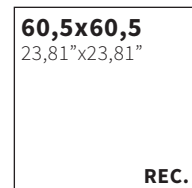

Pvto. / Floor / Sol: Belgio Sable 60,5x60,5 (20mm)

# DUPLOCEM 20 MM



Colores disponibles / Available colours / Couleurs disponibles

Formatos / Sizes / Formats



Códigos / Codes / Codes

- Duplocem Marfil 60x120 (20 mm) Rec. M139 017.390.0033.02509
- Duplocem Marfil 60,5x60,5 (20 mm) Rec. M102 017.701.0033.02509
- Duplocem White 60x120 (20 mm) Rec. M139 017.390.0108.02509
- Duplocem White 60,5x60,5 (20 mm) Rec. M102 017.701.0108.02509
- Duplocem Taupe 60x120 (20 mm) Rec. M139 017.390.0285.02509
- Duplocem Taupe 60,5x60,5 (20 mm) Rec. M102 017.701.0285.02509
- Duplocem Perla 60x120 (20 mm) Rec. M139 017.390.0037.02509
- Duplocem Perla 60,5x60,5 (20 mm) Rec. M102 017.701.0037.02509
- Duplocem Gris 60x120 (20 mm) Rec. M139 017.390.0002.02509
- Duplocem Gris 60,5x60,5 (20 mm) Rec. M102 017.701.0002.02509

Empaquetado / Packaging / Emballage

Formato	pz/cj	m <sup>2</sup> /cj	cj/pl	m <sup>2</sup> /pl	kg/cj	kg/pl
60x120 (20 mm)	1	0.72	32	23.04	34.50	1,124.00
60,5x60,5 (20 mm)	2	0.73	30	21.90	32.80	1,004.00

Piezas especiales / Special pieces / Pièces especiales

Consultar en página / Consult page / Consulter en page: 246

*PELDAÑO GRADONE	*ÁNGULO GRADONE	*PELDAÑO ROMO RANURADO / NO RANURADO	*ÁNGULO PELDAÑO RANURADO / NO RANURADO



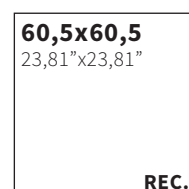

Pvto. / Floor / Sol: Duplocem Taupe 60x120 (20mm)

# DUPLOSTONE 20 MM



Colores disponibles / Available colours / Couleurs disponibles

Formatos / Sizes / Formats



Códigos / Codes / Codes

- Duplostone Perla 60x120 (20 mm) Rec. M139 017.390.0037.02341
- Duplostone Perla 60,5x60,5 (20 mm) Rec. M102 017.701.0037.02341
- Duplostone Marfil 60x120 (20 mm) Rec. M139 017.390.0033.02341
- Duplostone Marfil 60,5x60,5 (20 mm) Rec. M102 017.701.0033.02341
- Duplostone Marengo 60x120 (20 mm) Rec. M139 017.390.0028.02341
- Duplostone Marengo 60,5x60,5 (20 mm) Rec. M102 017.701.0028.02341
- Duplostone Gris 60x120 (20 mm) Rec. M139 017.390.0002.02341
- Duplostone Gris 60,5x60,5 (20 mm) Rec. M102 017.701.0002.02341



Empaquetado / Packaging / Emballage

Formato	pz/cj	m <sup>2</sup> /cj	cj/pl	m <sup>2</sup> /pl	kg/cj	kg/pl
60x120 (20 mm)	1	0.72	32	23.04	34.50	1,124.00
60,5x60,5 (20 mm)	2	0.73	30	21.90	32.80	1,004.00

Piezas especiales / Special pieces / Pièces especiales

Consultar en página / Consult page / Consulter en page: 246

*PELDAÑO GRADONE	*ÁNGULO GRADONE	*PELDAÑO ROMO RANURADO / NO RANURADO	*ÁNGULO PELDAÑO RANURADO / NO RANURADO



# ESSEN 20 MM



Formatos / Sizes / Formats

**60,5x60,5**  
23,81"x23,81"  
**REC.**

Códigos / Codes / Codes

- Essen Sand 60,5x60,5 (20mm) Rec. M102 035.701.0119.00304
- Essen Ash 60,5x60,5 (20mm) Rec. M102 035.701.0344.00304
- Essen Gris 60,5x60,5 (20mm) Rec. M102 035.701.0002.00304

Empaquetado / Packaging / Emballage


Formato	pz/cj	m <sup>2</sup> /cj	cj/pl	m <sup>2</sup> /pl	kg/cj	kg/pl
60,5x60,5 (20 mm)	2	0,73	30	21,90	32,80	1,004.00

Piezas especiales / Special pieces / Pièces especiales


Consultar en página / Consult page / Consulter en page: 246

*PELDAÑO GRADONE	*ÁNGULO GRADONE	*PELDAÑO ROMO RANURADO / NO RANURADO	*ÁNGULO PELDAÑO RANURADO / NO RANURADO

Colores disponibles / Available colours / Couleurs disponibles



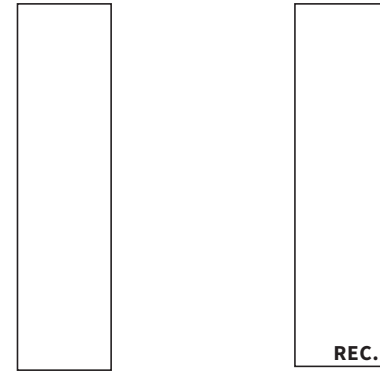
# SONOMA 20 MM



## Formatos / Sizes / Formats

**30,5x121 (20 mm)**  
12,01"x47,64"

**30x120,5 (20 mm)**  
11,81"x47,44"



## Códigos / Codes / Codes

- Sonoma Nordic 30,5x121 (20 mm) M121 011.295.0341.00323
- Sonoma Nordic 30x120,5 (20 mm) Rec. M148 035.700.0341.00323

- Sonoma Cognac 30,5x121 (20 mm) M121 011.295.0342.00323
- Sonoma Cognac 30x120,5 (20 mm) Rec. M148 035.700.0342.00323

- Sonoma Honey 30,5x121 (20 mm) M121 011.295.0358.00323
- Sonoma Honey 30x120,5 (20 mm) Rec. M148 035.700.0358.00323

## Empaquetado / Packaging / Emballage

Formato	pz/cj	m <sup>2</sup> /cj	cj/pl	m <sup>2</sup> /pl	kg/cj	kg/pl
30,5x121 (20 mm)	2	0.74	30	22.20	35.47	1,084.10
30x120,5 (20 mm)	2	0.72	30	21.60	32.80	1,004.00

## Piezas especiales / Special pieces / Pieces especiales

Consultar en página / Consult page / Consulter en page: 246

*PELDAÑO GRADONE	*ÁNGULO GRADONE	*PELDAÑO ROMO RANURADO / NO RANURADO	*ÁNGULO PELDAÑO RANURADO / NO RANURADO

## Colores disponibles / Available colours / Couleurs disponibles



nordic

cognac

honey



• **Sonoma Honey 30x120,5 (20mm)**  
• **Sonoma Honey 30x120,5 (20mm)**



# SISTEMA CORONACIÓN 20MM

20MM POOL COPING SYSTEM/ SYSTÈME DE COURONNEMENT 20MM




Formatos / Sizes / Formats

**20x60,5**  
7,87"x23,81" REC.

**60,5x60,5**  
23,81"x23,81"  
REC.


Disponible en todos los materiales y colores

Materiales disponibles / Available materials/ Matériaux disponibles



COMPACTTO PEDRA  
GRES PORCELÁNICO · PORCELAIN TILES · GRÈS CÉRAME

DECORSTONE  
GRES PORCELÁNICO RECTIFICADO · RECTIFIED PORCELAIN TILES · GRÈS CÉRAME RECTIFIÉE




Pvta. / Floor / Sol: Borde Gradone Rec. 19,5x60,5 Duplocem Perla(20mm) - Borde angular gradone interior Rec. 19,5x60,5 Duplocem Perla(20mm)  
Rejilla Rec. 19,5x60,5 Duplocem Perla (20mm) - Rejilla angular Rec. 19,5x60x5 Duplocem Perla(20mm) - Circulo iluminación Rec 60,5x60,5 Duplocem Perla(20mm)


# SISTEMA CORONACIÓN 20MM

20MM POOL COPING SYSTEM/ SYSTÈME DE COURONNEMENT 20MM




Borde Gradone Rec. 20x60,5 P224   
041.751.0001.09888




Borde Doble Romo Rec. 20x60,5 P126   
041.751.0001.09941




Borde angular Gradone Int.Rec. 20x60,5 P478   
041.751.0001.09889




Borde Doble Romo angular Int.Rec. 20x60,5 P289   
041.751.0001.09942




Borde angular Gradone Ext.Rec. 20x60,5 P478   
041.751.0001.09889




Borde Doble Romo angular Ext.Rec. 20x60,5 P289   
041.751.0001.09942



Rejilla Rec. 20x60,5 P219   
041.751.0001.09884



Círculo Iluminación Rec. 60,5x60,5 P128   
041.751.0001.09943



Rejilla Angular Rec. 20x60,5 P468   
041.751.0001.09886




Pvto. / Floor / Sol: Borde Gradone Rec. 19,5x60,5 **Duplocem Perla(20mm)** - Borde angular gradone interior Rec.19,5x60,5 **Duplocem Perla(20mm)**  
Rejilla Rec. 19,5x60,5 **Duplocem Perla (20mm)** - Rejilla angular Rec. 19,5x60x5 **Duplocem Perla(20mm)** - Círculo iluminación Rec 60,5x60,5 **Duplocem Perla(20mm)**

# PLOTS REGULABLES

ADJUSTABLE PEDESTALS / PLOTS RÉGLABLES

Tipo / Type	Regulable / Adjustable
Material / Material	Poliiolefina, Polimero Polioximetileno Polyolefin, Polymer, Polyoxymethylene
Resistencia a compresión Compressive strength	750 Kg
Estabilidad térmica Thermal stability	-25° a + 110°C
Zona Apoyo Support area	Cabezal Superior de 92mm Base Inferior de 150mm de diametro 92mm Top plate 150mm Bottom base plate
Tipo de rosca Type of nut	Trapezoidal. Paso 6mm Trapezoidal. 6mm pitch
Alturas Heights	3,5-5 cm 100 un/cj- 13Kg/cj 5-7 cm 130 un/cj- 18Kg/cj 7-10 cm 115 un/cj- 18Kg/cj
Consumo m2 / Coverage m2 (60x60 -60x120)	3,20 un/ m2 3.20 pedestals/m2
Pendientes / Slope	2%
HS Code	392690



## Colocación / Laying / Mise en Place



# MANTENIMIENTO Y LIMPIEZA

CLEANNING AND CARE / ENTRETIEN ET NETTOYAGE

**AGC**  
products

## PRODUCTOS AGC

Agc products / Agc produits



### Limpieza final de obra, mantenimiento

En el mercado existen un gran número de marcas específicas para la limpieza de la cerámica. Después de la colocación es fundamental realizar una buena limpieza con el fin de eliminar residuos y, en general, suciedad de la obra. Además recomendamos un buen mantenimiento del pavimento. Para estas operaciones recomendamos el empleo de nuestros **PRODUCTOS AGC**.

Para más información visita:

[www.pamesa.com/SOLUCIONES-TECNICAS.html](http://www.pamesa.com/SOLUCIONES-TECNICAS.html)

[www.agc.com.es](http://www.agc.com.es)

### Cleaning freshly laid tiles & general care

There are numerous different brands of cleaning products for ceramic tiles. Freshly-laid tile surfaces must be given a thorough clean to remove residues and general building dirt. Tiled floors should also be cared for and kept in optimal condition. For this purpose, we recommend the use of our **AGC** cleaning range.

For further information, visit:

[www.pamesa.com/SOLUCIONES-TECNICAS.html](http://www.pamesa.com/SOLUCIONES-TECNICAS.html)

[www.agc.com.es](http://www.agc.com.es)

### Nettoyage fin de chantier, entretien

Il existe sur le marché un grand nombre de marques spécifiques pour le nettoyage du carrelage. Après la pose, il est fondamental de réaliser un bon nettoyage afin d'éliminer les résidus et, en général, la saleté du chantier. Il est en outre conseillé un bon entretien du carrelage de sol. Pour ces opérations, nous recommandons l'emploi de nos **PRODUITS AGC**.

Pour plus d'infos, visitez :

[www.pamesa.com/SOLUCIONES-TECNICAS.html](http://www.pamesa.com/SOLUCIONES-TECNICAS.html)

[www.agc.com.es](http://www.agc.com.es)



SOPORTES PAVIMENTO ELEVADO (PLOTS)  
RAISED FLOOR SUPPORT (PLOTS) / SUPPORT POUR PLANCHER SURÉLEVÉ (PLOTS)

*Colocación mínima recomendada de plots *Placement of the minimum recommended plots. *Placement des plots minimums recommandés.	Formato Size Format
	60,5x60,5 REC. 61x61
	60x120 REC.
	30x120,5 REC. 30,5x121

\*El número de plots a colocar siempre dependerá del formato escogido y de la resistencia mecánica que necesitemos. Para más información, consultar con su fabricante de plots.  
\*The number of plots to use will always depend on the chosen format and the mechanical strength required. For more information, consult your support provider.  
\*Le nombre de plots à disposer dépendra toujours du format choisi et de la résistance mécanique dont nous avons besoin. Pour plus d'informations, consultez votre fournisseur de plots.

PIEZAS ESPECIALES POR TIPOLOGÍA DE PRODUCTO  
SPECIAL PIECES BY PRODUCT TYPE / PIÈCES SPÉCIALES PAR TYPOLOGIE DE PRODUIT

Familia	Formato Base	* PELDAÑO GRADONE		* ÁNGULO GRADONE		* PELDAÑO RANURADO/NO RANURADO		* ÁNGULO RANURADO/NO RANURADO	
		Medida	Código	Medida	Código	Medida	Código	Medida	Código
DECORSTONE 20MM COMPACTO PEDRA 20MM	30x120,5 REC.	30x120,5	P342	30x120,5	P446	30x120,5	P84	30x30	P115
	30,5x121	30,5x121	P328	30,5x121	P434	30,5x121	P75	30,5x30,5	P115
	60x120 REC.	30x120	P342	30x120	P446	30x120	P84	30x30	P115
	60,5x60,5 REC.	30x60,5	P160	30x60,5	P243	30x60,5	P65	30x30	P115
	61x61	30x61	P151	30x61	P234	30x61	P55	30x30	P104

- \* FABRICACIÓN SOBRE PEDIDO.
- \* MADE IN ORDER.
- \* FABRICATION SUR DEMANDE.

**i** Realizamos el ranurado a todos los peldaños no especiales, a excepción de los modelos que cuentan con una superficie con relieve.  
All our standard step tiles come with grooves, except for models with a surface relief texture.  
Toutes les marches standards sont livrées rainurées, à l'exception des modèles qui présentent une surface en relief.

**i** El peldaño y ángulo no especial puede solicitarse **sin ranurado**, petición que se hará en el momento de realizar el pedido.  
When orders are placed, standard step tiles and corner steps **without grooves** can be requested.  
Si vous souhaitez des marches et des angles standards **sans rainurage**, indiquez-le au moment de réaliser la commande.

CARACTERÍSTICAS TÉCNICAS  
TECHNICAL FEATURES/ CARACTÉRISTIQUES TECHNIQUES

	GRUPO Bla (UGL) Absorción de agua < 0,5% GROUP Bla (UGL) Water absorption < 0,5% GROUPE Bla (UGL) Absorption d'eau < 0,5%	NORMAS DE ENSAYO STANDARD NORMES D'ESSAI	VALORES PRESCRITOS NORMA EN 14411 VALUE REQUIRED BY EN 14411 STANDARD VALEURS PRESCRITES NORME EN 14411	VALOR MEDIO AVERAGE VALUE VALEUR MOYENNE
	Características dimensionales Dimensional features Caractéristiques dimensionnelles	ISO 10545-2		Cumple la norma Conforms to standard Satisfait à la norme
	Absorción de agua Water absorption Absorption d'eau	ISO 10545-3	< 0,5%	0,1%
	Resistencia a la flexión Modulus of rupture Résistance à la flexion	ISO 10545-4	> 35 N / mm <sup>2</sup> > 1300 N	35 - 45 N / mm <sup>2</sup> 1600 - 2400 N
	Resistencia a la abrasión profunda (mm <sup>3</sup> ) Resistance to deep abrasion (mm <sup>3</sup> ) Résistance à l'abrasion profonde (mm <sup>3</sup> )	ISO 10545-6	Máx. 175 mm <sup>3</sup>	110 - 130 mm <sup>3</sup>
	Dilatación térmica lineal Linear thermal expansion Dilatation thermique linéaire	ISO 10545-8	Método de ensayo disponible Test method available Méthode d'essai disponible	<7,0 x 10 <sup>-4</sup> °C <sup>-1</sup>
	Resistencia al choque térmico Thermal shock resistance Résistance au choc thermique	ISO 10545-9	Método de ensayo disponible Test method available Méthode d'essai disponible	Resiste Resists Résiste
	Resistencia a la helada Frost resistance Résistance au gel	ISO 10545-12	Método de ensayo disponible Test method available Méthode d'essai disponible	Resiste Resists Résiste
	Resistencia química Chemical resistance Résistance chimique	ISO 10545-13	Método de ensayo disponible Test method available Test method available Mínimo UB Minimum UB Minimum UB	Cumple la norma Conforms to standard Satisfait à la norme Clase UA Class UA Class UA
	Resistencia a las manchas Resistance to stains / Résistance aux taches	ISO 10545-14	Mínimo clase 3 Minimum class 3 Minimum classe 3	Cumple la norma Conforms to standard Satisfait à la norme
	Resistencia al deslizamiento Slip Resistance / Résistance au glissement	DIN 51130 DIN 51097 UNE-41901 EX ASTM A326.3		Según Modelos According to models Selon modèles



PAMESA CERÁMICA aplica una política de continuo desarrollo de sus productos y se reserva el derecho a realizar cambios en los productos, colores, especificaciones técnicas, packings y códigos sin previo aviso.  
PAMESA ha realizado un esfuerzo considerable para que toda la información sea adecuada en el momento de la publicación del catálogo.  
A causa de las limitaciones del proceso de impresión los colores reproducidos pueden sufrir ligeras variaciones con respecto al producto original.  
PAMESA informa que este catálogo tiene validez a nivel informativo y por tanto no se hace responsable de los posibles errores de impresión; reservándose el derecho de realizar modificaciones sin necesidad de preaviso.

PAMESA CERÁMICA operates a policy of continuous development and reserves the right to make changes to its products, colours, engineering specifications, packaging and codes without prior notice.  
PAMESA has taken every effort to ensure that the information contained in the catalogue is correct at the time of publication. Due to the limitations of the printing process, the colours reproduced may vary slightly from the original product.  
PAMESA advises that this catalogue is only valid for information purposes and therefore does not accept responsibility for any possible printing errors.

PAMESA CERÁMICA applique une politique de développement continu de ses produits et se réserve le droit de réaliser des changements, que ce soit de produits, couleurs, spécifications techniques, paquetages et codifications et cela sans en aviser préalablement l'acheteur.  
PAMESA a réalisé un effort considérable pour que toute l'information donnée soit adéquate au moment de la publication du catalogue. Dues aux limitations du processus d'impression, les couleurs reproduites peuvent souffrir de légères variations avec le produit original.  
PAMESA vous informe que les informations de ce catalogue sont données à titre informatif et qu'elle n'est pas responsable des possibles erreurs d'impression. De plus, elle se réserve le droit de modifier les informations sans préavis.

**PAMESA**  
*cerámica*

CNO. ALCORA, 8

APDO. CORREOS 14

12550 ALMASSORA - CASTELLÓN - SPAIN

TEL: +34 964 50 75 00

[www.pamesa.com](http://www.pamesa.com)

